

S.C. BUCUR S.A. - BUCURESTI-ROMANIA

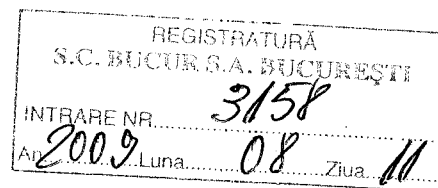
Str. Vișinilor, nr.25, sector 2

Telef.: +40(1)323.67.30; Fax: +40(1) 323.67.36

O.R.C.M.B. J40/392/1991; Cod de înregistrare fiscală: RO 1584234

Capital social: 7.155.500 lei

www.bucurcom.ro; e-mail: office@bucurcom.ro



RAPORTUL SEMESTRIAL

conform Regulamentului C.N.V.M. nr.1/2006, aferent semestrului I / 2009

Denumirea societății comerciale: **S.C. BUCUR S.A.**

Sediul social: **București, str. Vișinilor, nr.25, sector 2**

Număr de telefon/fax: **+40(1)323.67.30; +40(1) 323.67.36**

Codul de înregistrare fiscală: **RO 1584234**

Număr de ordine la Oficiul Registrului Comerțului: **J40/392/1991**

Piața reglementată pe care se tranzacționează valorile mobiliare emise: **BVB – sistem Arena**

Capital social subscris și vărsat: **7.155.500 lei**


Principalele caracteristici ale valorilor mobiliare emise de S.C. BUCUR S.A.: societate pe acțiuni, persoană juridică de drept privat cu un capital social în sumă de 7.155.500 lei, corespunzător unui număr de 71.555.000 acțiuni nominative cu o valoare nominală de 0,1 leu fiecare.

Cod CNVM emitent – 27235

Data înregistrării – 17.02.1997

Poziția în registrul CNVM – 3469

Cod CNVM al acțiunilor – 34690



Activitatea desfășurată de S.C. BUCUR S.A. în semestrul I / 2009 este conformă cu actul constitutiv și anume:

- comerț en gros și en detail mărfuri alimentare și nealimentare, având ca parteneri de afaceri agenți economici atât în București, cât și în țară ;
- prestări de servicii (respectiv depozitare, manipulare, comercializare pentru producători și importatori de mărfuri).

La finele semestrului I / 2009, structura acționariatului se prezenta astfel:

- SIF MUNTENIA – 48.388.190 acțiuni
- ALȚI ACȚIONARI – 23.166.810 acțiuni

(persoane fizice și juridice)

Evidența acțiunilor este ținută de către Depozitarul Central.

Din punct de vedere economic, bilanțul ne informează cu privire la utilizarea resurselor societății, precum și cu privire la fondurile necesare pentru continuare activității

În conformitate cu prevederile Codului fiscal – Legea nr. 571/2003 și legislația în vigoare, **situația bilanțieră a S.C. BUCUR S.A. la data de 30.06.2009**, situația se prezintă astfel:

		Nr. crt.	Sold la:	
			începutul anului	30.06.2009
A		B	1	2
A.	ACTIVE IMOBILIZATE I. IMOBILIZĂRI NECORPORALE	01	4.963	3.927
	II. IMOBILIZĂRI CORPORALE	02	144.265.037	144.143.698
	III. IMOBILIZĂRI FINANCIARE	03	1.565.771	1.564.726
	ACTIVE IMOBILIZATE - TOTAL (rd. 01 la 03)	04	145.835.771	145.712.351
B.	ACTIVE CIRCULANTE I. STOCURI	05	763.028	826.546
	II. CREANȚE	06	959.242	1.195.362
	III. INVESTIȚII FINANCIARE PE TERMEN SCURT	07	0	0
	IV. CASA ȘI CONTURI LA BĂNCI	08	3.687.302	4.447.949
	ACTIVE CIRCULANTE - TOTAL (rd. 05 la 08)	09	5.409.572	6.469.857
C.	CHELTUIELI ÎN AVANS	10	417	1.612
D.	DATORII CE TREBUIE PLĂTITE ÎNTR-O PERIOADĂ DE PÂNĂ LA UN AN	11	1.020.932	974.287
E.	ACTIVE CIRCULANTE NETE, RESPECTIV DATORII CURENTE NETE	12	4.389.057	5.497.182
F.	TOTAL ACTIVE MINUS DATORII CURENTE (rd. 04 + 12 - 17)	13	150.224.828	151.209.533
G.	DATORII CE TREBUIE PLĂTITE ÎNTR-O PERIOADĂ MAI MARE DE UN AN	14	66.431	111.752

H.	PROVIZIONE PENTRU RISCURI ȘI CHELTUIELI		15	41.350	41.350
I.	VENITURI ÎN AVANS (rd. 17 + 18), din care:		16	69.231	69.231
	- subvenții pentru investiții		17	69.231	69.231
	- venituri înregistrate în avans		18	0	0
J.	CAPITAL ȘI REZERVE				
	I. CAPITAL (rd. 20 la 22) din care:		19	7.155.500	7.155.500
	- capital subscris nevărsat		20		-
	- capital subscris vărsat		21	7.155.500	7.155.500
	- patrimoniul regiei		22	-	-
	II. PRIME DE CAPITAL		23	-	-
	III. REZERVE DIN REEVALUARE	SOLD C	24	140.478.735	140.360.877
		SOLD D	25	0	0
	IV. REZERVE		26	1.429.555	2.531.439
	V. REZULTATUL REPORTAT	SOLD C	27	600.000	984.026
		SOLD D	28		
	VI. REZULTATUL EXERCIȚIULUI	SOLD C	29	413.595	939.384
		SOLD D	30		
	Repartizarea profitului		31	29.569	0
CAPITALURI PROPRII - TOTAL (rd. 19+23+24-25+26+27-28+29-30-31)		32	150.047.816	150.967.200	
Patrimoniul public		33			
CAPITALURI - TOTAL (rd. 32+33)		34	150.047.816	150.967.200	

Furnizarea unei imagini fidele asupra patrimoniului și rezultatului contului de profit și pierdere presupune respectarea principiilor și regulilor contabile concomitent cu un control intern riguros.

Activele necorporale și corporale din patrimoniu au fost evaluate la data de 31.12.2008; Imobilizările corporale fiind prezentate la valoare reevaluată, mai puțin amortizarea cumulată, conform tratamentului contabil de bază IAS – 16.

Metoda de calcul a amortizării este cea liniară, respectiv de 0,0023 lei, la 0,1 lei cifră de afaceri.

Evidența stocurilor în contabilitatea curentă se conduce după metoda cantitativ-valorică, aplicându-se inventarul permanent.

Creanțele și datoriile sunt evaluate la valoarea nominală din momentul angajării.

Remarcăm o creștere a activelor circulante de la 5.409.572 lei, la 6.469.857 lei, indicatorul de lichiditate curentă al societății atingând valoare de 6,64 %.

În cursul semestrului I / 2009 S.C. BUCUR S.A. nu a creat provizioane aferente unor litigii pentru care există riscul nerecuperării, provizioane care din punct de vedere fiscal sunt nedeductibile, căpătând dreptul de deducere numai în momentul în care există o hotărâre judecătorească care atestă falimentul societății.

CONTUL DE PROFIT ȘI PIERDERE

la 30.06.2009

- lei -

INDICATORI	2007	2008	2009
Venituri exploatare, din care:	7.267.654	8.317.152	9.011.840
- venituri din vânzarea mărfurilor	4.337.095	5.088.909	5.184.127
- venituri din prestări-servicii	2.915.249	3.214.965	3.819.261
- alte venituri din exploatare	15.310	13.278	8.452
Cheltuieli exploatare	6.822.638	7.966.084	8.056.490
Rezultat exploatare	445.016	351.068	955.350
Rezultat financiar	512.223	99.269	168.435
Rezultat brut	957.239	450.337	1.123.785
Impozit pe profit	148.449	70.591	184.401
Profit net	808.790	379.746	939.384

Pentru profitul brut de 1.123.785 lei, s-a calculat un impozit de 184.401 lei. Alături de un profit brut obținut din activitatea de exploatare, societatea a obținut și un profit financiar în valoare de 168.435 lei, aferente unor venituri financiare, cum ar fi:

- venituri din dobânzi : 167.820 lei
- venituri din imobilizări financiare cedate : 1.217 lei , datorită conjuncturii din piața de capital

Cheltuielile financiare înregistrate la nivelul semestrului I al anului 2009 sunt în valoare de 1.050 lei, reprezentând costul acțiunilor tranzacționate în piață.

La data de 30.06.2009, societatea deținea în stoc acțiuni la următoarele societăți:

- acțiuni ALBALACT 33.049 buc.
- acțiuni ALRO SLATINA 3.000 buc.
- acțiuni ARMAX GAZ 5.900 buc.
- acțiuni SC CASA DE BUCOVINA CLUB DE MUNTE SA 140.645 buc.
- acțiuni BIOFARM 28.000 buc.
- acțiuni ELECTROMAGNETICA 6.900 buc.
- acțiuni IAR GHIMBAV 2.000 buc.
- acțiuni PRODPLAST 5.000 buc.

- acțiuni PROSPECTIUNI S.A. BUCUREȘTI	400.000 buc.
- acțiuni ROMPETROL RAFINĂRIE – PETROMIDIA	5.000 buc.
- acțiuni SIF TRANSILVANIA	28.400 buc.
- acțiuni SIF MUNTENIA	788.049 buc.
- acțiuni S.N.T.G.N. TRANSGAZ S.A	44 buc.
- acțiuni BANCA TRANSILVANIA	10.405 buc.

Pe bursă s-a instalat o acalmie prelungită. Volumele de tranzacționare din ultimul timp sunt descurajante. Este greu să atragi investitori pe piață în condițiile în care datele privind economia reală a României nu sunt cele mai bune.

Analizând în structură situația veniturilor și cheltuielilor, aceasta se prezintă astfel:

Venituri	Pondere în total venituri
Venituri din exploatare	98,15%
din care:	
- venituri din vânzarea mărfurilor	56,46%
- venituri din prestări servicii	41,59%
- alte venituri	0,10%
Venituri financiare	1,85%

Remarcăm că preponderent în cadrul veniturilor sunt veniturile din vânzarea mărfurilor în valoare de 5.184.127 lei.

Cheltuielile societății care apar în cursul activității se referă la achiziționările de mărfuri, cheltuieli cu utilitățile, cheltuieli cu terți, cheltuieli cu impozite și taxe, cheltuieli de personal și amortizare, reprezentând ieșiri sau diminuări de valori.

Pentru semestrul I al anului 2009, cheltuielile societății se prezintă astfel:

Cheltuieli	Pondere în total cheltuieli
Cheltuieli din exploatare	99,98%
din care:	
- cheltuieli cu mărfuri	53,90%
- cheltuieli cu personalul	25,61%
- cheltuieli cu bunuri și servicii	8,85%
- cheltuieli cu materialele	6,25%
- cheltuieli cu amortizarea	2,53%
- cheltuieli cu impozite și taxe	1,80%
- cheltuieli diverse	0,04%
Cheltuieli financiare	0,02%

În structură valorică situația cheltuielilor se prezintă:

- lei -

	2007	2008	2009
- costul mărfii	1.971.838	4.316.299	4.342.939
- costul materiale	43.543	20.742	20.933
- cost de lucrări și servicii executate de terți	390.099	651.040	713.615
- costul energiei	269.887	479.673	463.341
- cheltuieli impozite și taxe	76.676	223.411	145.247
- cheltuieli cu personalul	1.432.435	2.058.703	2.063.920

Veniturile obținute din activitatea de exploatare au provenit din vânzarea mărfurilor care au înregistrat o valoare de 5.184.127 lei și prestări de servicii cu o valoare de 3.819.261 lei.

Concurența în domeniul comerțului, cu produse alimentare este acerbă, pe piață existând un număr mare de competitori puternici (lanțuri de hipermarket -uri, supermarket -uri, cash end carry).

Activitatea de gros a societății se bazează pe desfaceri către societăți bugetare care din lipsă de fonduri renunță uneori la cote părți din contract. Societatea este preocupată de căutarea de noi parteneri în vederea eficientizării activității, dar având în vedere categoria de produse pe care o comercializează (alimente de bază), precum și jocul prețurilor de pe piață uneori creșterea economică este diminuată.

Evenimentele și schimbările economice care constau în pătrunderea pe piața internă a investitorilor din domeniul en gros și en detail ce promovează o politică de prețuri concurențială își pun amprenta asupra veniturilor realizate.

Ținând cont de cuantumul veniturilor și cheltuielilor aprobate prin BVC – 2009, situația se prezintă astfel:

- lei -

Nr. crt.	Denumire indicator	Aprobat semestrul I/2009	Realizat semestrul I /2009
1.	Venituri totale	9.450.000	9.181.325
2.	Cheltuieli totale	9.050.000	8.057.540
3.	Cifra de afaceri	8.303.874	9.003.388
4.	Profit brut	400.000	1.123.785

Concurența în domeniul comerțului cu produse alimentare este acerbă, pe piață existând o serie de competitori puternici (lanțuri de hipermarket-uri, supermarket-uri și cash & carry).

Rezultatele obținute de societate în domeniul vânzărilor de mărfuri sunt certificate și de datele statistice care demonstrează că per ansamblu economia României înregistrează o scădere de 8%.

În cursul semestrului I al anului 2009, S.C. "BUCUR" S.A. a înregistrat următoarele rezultate:

- grad îndatorare – 0
- lichiditate imediată – 5,79 %
- viteză rotație recuperare creanțe – 19,51 zile
- viteză rotație active imobilizate – 0,62 ori
- rata profitului – 10,61 %
- rata rentabilității exploatare – 5,84 %
- rată rentabilității economice – 5,33 %
- rata rentabilității capitalului social – 13,13 zile
- cheltuieli amortizare – 0,0023 lei
- productivitatea muncii – 73,79 lei/om

Precizăm că situațiile financiare nu au fost auditate pe semestrul I / 2009.

Având în vedere situația de mai sus, Consiliul de Administrație urmează să elaboreze o strategie de dezvoltare a societății pentru perioada următoare.

Resursele financiare pentru dezvoltarea diverselor obiective vor fi constituite din lichiditățile proprii și alte surse atrase.

Situațiile financiare s-au întocmit pe baza balanței de verificare a conturilor sintetice și analitice, respectându-se normele metodologice cu privire la întocmirea acestuia.

Evidența contabilă a fost condusă cu respectarea Legii contabilității nr. 82/1991 și a principiilor ei, Legea 571/2003 – modificată și completată ulterior, Ordinul 1752/2004, Ordinul 1753/2005, Ordinul 2123/2009 și alte ordonanțe în vigoare.

PREȘEDINTE- DIRECTOR GENERAL,

Niculina PLUMB



DIRECTOR ECONOMIC,

Rodica RĂZVAN

RAPORT DE GESTIUNE

al Consiliului de Administrație al S.C. "BUCUR" S.A.
privind activitatea desfășurată pe anul 2009 – semestrul I

S.C. "BUCUR" S.A., cu sediul în str. Vișinilor, nr. 25, sector 2, înregistrată la Registrul Comerțului sub nr. J40/392/1991, cod de înregistrare fiscală: RO 1584234, tranzacționată pe piața de valori mobiliare la RASDAQ – platforma Arena, are un capital social subscris și vărsat în valoare de 7.155.500 lei, echivalentul a 71.555.000 acțiuni, cu o valoare nominală de 0,1 lei fiecare.

S.C. BUCUR S.A funcționează ca o societate pe acțiuni, conform Legii 31/1990, republicată, cu modificările și completările ulterioare.

Conform Certificatului de Înregistrare a Valorilor Mobiliare, structura acționariatului se prezintă astfel:

Acționari	Nr. acțiuni	Valoare	%
SIF MUNTENIA	48.388.190	4.838.819	67,6237719
PERSOANE FIZICE	19.063.300	1.906.330	26,6414646
PERSOANE JURIDICE	4.103.510	410.351	5,7347635
TOTAL	71.555.000	7.155.500	100

Evidența acțiunilor este ținută de către DEPOZITARUL CENTRAL.

Activitatea desfășurată de S.C. BUCUR S.A., societate pe acțiuni, persoană juridică de drept privat, în anul 2009 – semestrul I, este conformă cu actul constitutiv și anume:

- comerț en gros și en detail mărfuri alimentare și nealimentare, având ca parteneri de afaceri agenți economici atât în București, cât și în țară (circa 300 parteneri);
- prestări de servicii (respectiv depozitare, manipulare, comercializare pentru producători și importatori de mărfuri).

Furnizarea unei imagini fidele asupra patrimoniului și rezultatului contului de profit și pierdere presupune respectarea principiilor și regulilor contabile, concomitent cu un control intern bine organizat.

Bilanțul din punct de vedere economic ne informează cu privire la utilizarea resurselor de către societate, precum și cu privire la fondurile necesare pentru finanțarea în continuare a activității societății și proveniența acestor fonduri.

Situația bilanțieră a S.C. BUCUR S.A. la data de 30.06.2009, se prezintă astfel:

		Nr. crt.	Sold la:	
			începutul anului	30.06.2009
A		B	1	2
A.	ACTIVE IMOBILIZATE			
	I. IMOBILIZĂRI NECORPORALE	01	4.963	3.927
	II. IMOBILIZĂRI CORPORALE	02	144.265.037	144.143.698
	III. IMOBILIZĂRI FINANCIARE	03	1.565.771	1.564.726
	ACTIVE IMOBILIZATE - TOTAL (rd. 01 la 03)	04	145.835.771	145.712.351
B.	ACTIVE CIRCULANTE			
	I. STOCURI	05	763.028	826.546
	II. CREANȚE	06	959.242	1.195.362
	III. INVESTIȚII FINANCIARE PE TERMEN SCURT	07	0	0
	IV. CASA ȘI CONTURI LA BĂNCI	08	3.687.302	4.447.949
	ACTIVE CIRCULANTE - TOTAL (rd. 05 la 08)	09	5.409.572	6.469.857
C.	CHELTUIELI ÎN AVANS	10	417	1.612
D.	DATORII CE TREBUIE PLĂTITE ÎNTR-O PERIOADĂ DE PÂNĂ LA UN AN	11	1.020.932	974.287
E.	ACTIVE CIRCULANTE NETE, RESPECTIV DATORII CURENTE NETE	12	4.389.057	5.497.182
F.	TOTAL ACTIVE MINUS DATORII CURENTE (rd. 04 + 12 - 17)	13	150.224.828	151.209.533
G.	DATORII CE TREBUIE PLĂTITE ÎNTR-O PERIOADĂ MAI MARE DE UN AN	14	66.431	111.752
H.	PROVIZIUNE PENTRU RISCURI ȘI CHELTUIELI	15	41.350	41.350
I.	VENITURI ÎN AVANS (rd. 17 + 18), din care:	16	69.231	69.231
	- subvenții pentru investiții	17	69.231	69.231
	- venituri înregistrate în avans	18	0	0
J.	CAPITAL ȘI REZERVE			
	I. CAPITAL (rd. 20 la 22) din care:	19	7.155.500	7.155.500
	- capital subscris nevărsat	20		-
	- capital subscris vărsat	21	7.155.500	7.155.500
	- patrimoniul regiei	22	-	-
	II. PRIME DE CAPITAL	23	-	-
	III. REZERVE DIN REEVALUARE	SOLD C 24	140.478.735	140.360.877
		SOLD D 25	0	0
	IV. REZERVE	26	1.429.555	2.531.439

V. REZULTATUL REPORTAT	SOLD C	27	600.000	984.026
	SOLD D	28		
VI. REZULTATUL EXERCITIULUI	SOLD C	29	413.595	939.384
	SOLD D	30		
Repartizarea profitului		31	29.569	0
CAPITALURI PROPRII - TOTAL (rd. 19+23+24-25+26+27-28+29-30-31)		32	150.047.816	150.967.200
Patrimoniul public		33		
CAPITALURI - TOTAL (rd. 32+33)		34	150.047.816	150.967.200

Activele necorporale și corporale din patrimoniu au fost evaluate la data de 31.12.2008; Imobilizările corporale fiind prezentate la valoare reevaluată, mai puțin amortizarea cumulată, conform tratamentului contabil de bază IAS – 16.

Metoda de calcul a amortizării este cea liniară, respectiv de 0,0023 lei, la 0,1 lei cifră de afaceri.

Evidența stocurilor în contabilitatea curentă se conduce după metoda cantitativ-valorică, aplicându-se inventarul permanent.

Pe primul semestru al anului 2009 remarcăm o creștere a stocurilor comparativ cu cea de început de an, respectiv de la 763.028 lei la 826.546 lei.

Creanțele și datoriile sunt evaluate la valoarea nominală din momentul angajării, ele fiind la 30.06.2009 de 1.195.362 lei, în creștere comparativ cu începutul anului, fapt certificat și de indicatorul de viteză de rotație al clienților, care este de 19,51 zile.

Remarcăm o creștere a activelor circulante de la 5.409.572 lei, la 6.469.857 lei, indicatorul de lichiditate curentă al societății atingând valoare de 6,64 %.

În cursul anului 2009 – semestrul I, S.C. BUCUR S.A. nu a creat provizioane aferente unor litigii pentru care există riscul nerecuperării, provizioane care din punct de vedere fiscal sunt nedeductibile, căpătând dreptul de deducere numai în momentul în care există o hotărâre judecătorească care atestă falimentul societății.

CONTUL DE PROFIT ȘI PIERDERE

la 30.06.2009

- lei -

INDICATORI	2008	2009
Venituri exploatare, din care:	8.317.152	9.011.840
- venituri din vânzarea mărfurilor	5.088.909	5.184.127
- venituri din prestări-servicii	3.214.965	3.819.261
- alte venituri din exploatare	13.278	8.452
Cheltuieli exploatare	7.966.084	8.056.490
Rezultat exploatare	351.068	955.350
Rezultat financiar	99.269	168.435
Rezultat brut	450.337	1.123.785
Impozit pe profit	70.591	184.401
Profit net	379.746	939.384

Pentru profitul brut de 1.123.785 lei, s-a calculat un impozit de 184.401 lei. Alături de un profit brut obținut din activitatea de exploatare de 955.350 lei, societatea a obținut și un profit financiar în valoare de 168.435 lei, aferent unor venituri financiare, cum ar fi:

- venituri din dobânzi	167.820 lei
- venituri din imobilizări financiare cedate	1.217 lei

Cheltuielile financiare înregistrate la nivelul anului 2009 – semestrul I – sunt în valoare de 1.050 lei, reprezentând costul acțiunilor.

La data de 30.06.2009 societatea deținea în stoc acțiuni în sumă de 2.350.435 lei la următoarele societăți:

- acțiuni ALBALACT	33.049 buc.
- acțiuni ALRO SLATINA	3.000 buc.
- acțiuni ARMA GAZ MEDIAȘ	5.900 buc.
- acțiuni CASA DE BUCOVINA	140.645 buc.
- acțiuni BIOFARM	28.000 buc.
- acțiuni ELECTROMAGNETICA	6.900 buc.
- acțiuni IARV GHIMBAV	2.000 buc.
- acțiuni PROSPECȚIUNI S.A. BUCUREȘTI	400.000 buc.
- acțiuni PROD PLAST	5.000 buc.
- acțiuni ROMPETROL RAFINĂRIE – PETROMIDIA	5.000 buc.
- acțiuni SIF TRANSILVANIA	28.400 buc.
- acțiuni SIF MUNTENIA	788.049 buc.
- acțiuni TRANSGAZ S.A	44 buc.
- acțiuni BANCA TRANSILVANIA	10.405 buc.

Pe bursă s-a instalat o acalmie prelungită. Volumele de tranzacționare din ultimul timp sunt descurajante. Este greu să atragi investitori pe piață în condițiile în care datele privind economia reală a României nu sunt cele mai bune.

Tabelul de mai jos arată evoluția veniturilor din exploatare și ponderea în total venituri din exploatare:

Venituri	Pondere în total venituri
Venituri din exploatare	
din care:	98,15 %
- venituri din vânzarea mărfurilor	56,46 %
- venituri din prestări servicii	41,59 %
- alte venituri	0,10 %
Venituri financiare	1,85 %

Menționăm că ponderea în cadrul veniturilor din exploatare o dețin veniturile din vânzarea mărfurilor.

Concurența în domeniul comerțului cu produse alimentare este acerbă, pe piață existând un număr mare de competitori puternici (lanțuri de hipermarket-uri, supermarket-uri și cash & carry).

Activitatea de gros a societății se bazează pe desfaceri către bugetari care, din lipsă de fonduri, renunță la cote părți din contract.

De asemenea, în ultima perioadă, s-au produs schimbări pe o scară largă a conducerilor unor clienți ai societății, care în bună parte selectează pe alte principii furnizorii de mărfuri, BUCUR S.A. având cele mai mici șanse, fiind o societate care își desfășoară întreaga activitate exclusiv pe bază de documente și care nu face rabat la calitatea mărfurilor și a serviciilor sale.

Având în vedere produsele pe care le comercializează societatea (alimente de bază), precum și jocul de prețuri din piață, creșterea economică este diminuată.

Cheltuielile societății care apar în cursul activității se referă la costul mărfurilor, la cheltuieli cu personalul, amortizări, ele luând forma unor ieșiri sau diminuări de valori.

Pentru anul 2009 – semestrul I, cheltuielile societății se prezintă astfel:

Cheltuieli	Pondere în total cheltuieli
Cheltuieli din exploatare	
din care:	99,98 %
- cheltuieli cu mărfuri	53,90 %
- cheltuieli cu personalul	25,61 %
- cheltuieli cu bunuri și servicii	8,85 %
- cheltuieli cu materialele	6,25 %
- cheltuieli cu amortizarea	2,53 %
- cheltuieli cu impozite și taxe	1,80 %
- cheltuieli diverse	0,04 %
Cheltuieli financiare	0,02 %

Comparativ cu bugetul de venituri și cheltuieli, pe anul 2009 – semestrul I înregistrăm următoarea situație:

Indicatori	Aprobat BVC 2009 - semestrul I	Realizat 2009 - semestrul I	%
1. Venituri totale:	9.450.000	9.181.325	97,26
A. Venituri din exploatare:	9.325.000	9.011.840	96,64
- venituri din vânzări de mărfuri	5.765.000	5.184.127	89,92
- venituri din prestări	3.510.000	3.819.261	108,80
- alte venituri	50.000	8.452	16,90
B. Venituri financiare:	125.000	169.485	135,58
2. Cheltuieli totale:	9.050.000	8.057.540	89,03
A. Cheltuieli de exploatare	9.010.000	8.056.490	89,41
- cheltuieli cu mărfurile	5.000.000	4.342.939	86,85
B. Cheltuieli financiare	40.000	1.050	2,65
3. Profit brut	400.000	1.123.785	-
4. Impozit profit	64.000	184.401	-
5. Profit net	336.000	939.384	-

Remarcăm o nerealizare a veniturilor din vânzări de mărfuri care se corelează și cu nerealizarea cheltuielilor cu costul mărfurilor, cunoscut fiind că economia românească înregistrează pe ansamblu o scădere economică de 8% și se confruntă cu o mare lipsă de lichidități.

În ceea ce privește depășirile de la veniturile din prestații, aceasta se datorează faptului că la stabilirea BVC-ului s-a avut în vedere un curs la EURO de 4,1000 lei, comparativ cu media înregistrată în semestrul I de 4,2000 lei. În realitate, față de nivelul contractelor încheiate la începutul anului, prin reduceri repetate de cantități, suprafețe, precum și reduceri de tarife, în prezent acestea mai reprezintă numai 83% din valoarea inițială.

Societatea și-a desfășurat activitatea cu un număr de 129 de salariați, pentru care s-au achitat cheltuieli cu asigurări sociale în valoare de 432.074 lei.

Litigiile aflate pe rolul instanțelor de judecată în care S.C. BUCUR S.A. este implicată constau în: notificări în baza Legii 10/2001, litigii civile și comerciale, litigii de muncă și dosare aflate în executare.

Societatea a realizat în cursul anului 2009 – semestrul I, următorii indicatori:

Nr. crt.	Denumire indicatori	2009
1.	INDICATORI DE LICHIDITATE:	
a)	Indicatorul lichidității curente	6,64
b)	Indicatorul lichidității imediate	5,79
2.	INDICATORI DE RISC:	
a)	Indicatorul gradului de îndatorare	0
b)	Indicatorul privind acoperirea dobânzilor	0
3.	INDICATORI DE ACTIVITATE:	
a)	Viteza de rotație a stocurilor	32,21 rotații
b)	Viteza de rotație a debitelor – clienți	19,51 zile
c)	Viteza de rotație a creditelor – furnizori	7,94 zile
d)	Viteza de rotație a activelor imobilizate	0,62 ori
e)	Viteza de rotație a activelor totale	0,60 ori
f)	Amortizare liniară/0,1 lei cifră afaceri	0,0023 lei
g)	Productivitatea muncii	73,79 lei /om
4.	INDICATORI DE PROFITABILITATE:	
a)	Rata profitului din exploatare	10,61 %
b)	Rata rentabilității economice	5,33 %
c)	Marja brută a profitului	9,34 %
d)	Marja netă a profitului	10,43 %
e)	Rata rentabilității capitalului	13,13 %

Viteza de rotație a debitorilor și clienților reflectă preocuparea societății în colectarea creanțelor și exprimă numărul de zile până la care acestea se încasează.

Viteza de rotație a activelor evaluează eficiența managementului, indicând valoarea cifrei de afaceri generată la 0,1 lei active imobilizate.

Viteza de rotație a furnizorilor exprimă numărul de zile în care societatea își plătește furnizorii.


Situația activelor, datoriilor și capitalurilor proprii, precum și a contului de profit și pierdere s-a întocmit pe baza balanței de verificare a conturilor sintetice și analitice, respectându-se normele metodologice în vigoare.

Prin grija Consiliului de Administrație urmează să se ia o serie de măsuri pentru desfășurarea în continuare a unei activități rentabile, urmărindu-se atât creșterea veniturilor, cât și evoluția cheltuielilor, astfel încât acestea să se realizeze la un nivel strict al necesităților, dar fără a împiedica desfășurarea normală a activității.

Situațiile financiare ale semestrului I al anului 2009 sunt întocmite conform Directivei a IV-a a Comunității Europene, contabilitatea fiind condusă după legislația și normele românești (Legea 571/2003 – modificată și completată ulterior, Legea contabilității 82/1991 – modificată și completată ulterior, Ordinul 1752/2004, Ordinul 1753/2005, Ordinul 2123/2009), informațiile contabile fiind exprimate în termenii puterii de cumpărare a monedei țării (lei).

Bilanțul și contul de profit și pierdere oferă o imagine fidelă a poziției financiare a societății.

CONSILIUL DE ADMINISTRAȚIE,



The image shows three handwritten signatures in black ink. Below the signatures is a circular official stamp. The stamp contains the text: "Judecătoria Comercială de Justiție", "BUCURS.A.", "BUCUREȘTI", and "ROMANIA" around the perimeter.

Judetul: 40--MUN.BUCURESTI

Entitate: SC BUCUR SA

Adresa: localitatea BUCURESTI, sectorul 2, str. VISINILOR, nr. 25, tel. 3236731

Numar din registrul comertului: J40/392/1991

Forma de proprietate: 34--Societati comerciale pe actiuni

Activitatea preponderanta (cod si denumire clasa CAEN): 4639--Comert cu rid.nespecializat de prod.alimentare, bauturi si tutun

Cod unic de inregistrare: 1584234

SITUATIA ACTIVELOR, DATORIILOR SI CAPITALURILOR PROPRII

la data de 30.06.2009

- lei -

Formularul 10 - pagina 1

Denumirea indicatorului	Nr. rd.	SOLD LA	
		01.01.2009	30.06.2009
A	B	1	2
A. ACTIVE IMOBILIZATE			
I. IMOBILIZARI NECORPORALE (ct. 201+203+205+207+208+233+234-280-290-2933)	01	4963	3927
II. IMOBILIZARI CORPORALE (ct.211+212+213+214+231+232-281-291-2931)	02	144265037	144143698
III. IMOBILIZARI FINANCIARE (ct. 261+263+265+267-296)	03	1565771	1564726
ACTIVE IMOBILIZATE - TOTAL (rd. 01 la 03)	04	145835771	145712351
B. ACTIVE CIRCULANTE			
I. STOCURI (ct. 301+302+303+/-308+331+332+341+345+346+/-348+351+354+356+357+358+361+/-368+371+/-378+381+/-388-391-392-393-394-395-396-397-398+4091-4428)	05	763028	826546
II. CREANTE (ct.267-296+4092+411+413+418+425+4282+431+437+4382+441+4424+4428+444+ 445+446+447+4482+451+453+456+4582+461+473-491-495-496+5187)	06	959242	1195452
III. INVESTITII PE TERMEN SCURT (ct.501+505+506+508+5113+5114-591-595-596-598)	07	0	0
IV. CASA SI CONTURI LA BANCII (ct. 5112+512+531+532+541+542)	08	3687302	4447949
ACTIVE CIRCULANTE - TOTAL (rd. 05 la 08)	09	5409572	6469947
C. CHELTUIELI IN AVANS (ct. 471)	10	417	1612
D. DATORII: SUMELE CARE TREBUIE PLATITE INTR-O PERIOADA DE PANA LA UN AN (ct.161+162+166+167+168-169+269+401+403+404+405+408+419+421+423+424+426+427+4281+431+437+4381+441+4423+4428+444+446+447+4481+451+453+455+456+457+4581+462+473+509+5186+519)	11	1020932	974377
E. ACTIVE CIRCULANTE NETE/ DATORII CURENTE NETE (rd.09+10-11-18)	12	4389057	5497182
F. TOTAL ACTIVE MINUS DATORII CURENTE (rd. 04+12)	13	150224828	151209533
G. DATORII: SUMELE CARE TREBUIE PLATITE INTR-O PERIOADA MAI MARE DE UN AN (ct.161+162+166+167+168-169+269+401+403+404+405+408+419+421+423+424+426+427+ 4281+431+437+4381+441+4423+4428+444+446+447+4481+451+453+455+456+457+4581+ 462+473+509+5186+519)	14	66431	111752
H. PROVIZIOANE (ct. 151)	15	41350	41350
I. VENITURI IN AVANS (rd. 17+18), din care:	16	69231	69231
- subventii pentru investitii (ct. 131+132+133+134+138)	17	69231	69231
- venituri înregistrate in avans (ct. 472)	18	0	0
J. CAPITAL SI REZERVE			
I. CAPITAL (rd. 20 la 22), din care:	19	7155500	7155500
- capital subscris vărsat (ct. 1012)	20	7155500	7155500
- capital subscris nevărsat (ct. 1011)	21	0	0
- patrimoniul regiei (ct. 1015)	22	0	0
II. PRIME DE CAPITAL (ct. 104)	23	0	0
III. REZERVE DIN REEVALUARE (ct. 105)	24	140478735	140360877
IV. REZERVE (ct. 106)	25	1429555	2531439
Actiuni proprii (ct. 109)	26	0	0
Castiguri legate de instrumentele de capitaluri proprii (ct.141)	27	0	0
Pierderi legate de instrumentele de capitaluri proprii (ct.149)	28	0	0

V. PROFITUL SAU PIERDEREA REPORTAT (A) (ct. 117) ----- Sold C	29	600000	984026
----- Sold D	30	0	0
VI. PROFITUL SAU PIERDEREA EXERCITIULUI FINANCIAR (ct. 121) ----- Sold C	31	413595	939384
----- Sold D	32	0	0
Repartizarea profitului (ct. 129)	33	29569	0
CAPITALURI PROPRII - TOTAL (rd. 19+23+24+25-26+27-28+29-30+31-32-33)	34	150047816	150987200
Patrimoniul public (ct. 1016)	35	0	0
CAPITALURI - TOTAL (rd. 34+35)	36	150047816	150987200

Administrator,

Numele si prenumele :

PLUMB NICULINA

Semnătura

Stampila unității

**Intocmit,**

Numele si prenumele :

RAZVAN RODICA

Calitatea :

DIRECTOR ECONOMIC

Nr. de inregistrare in organismul profesional :

Semnătura

CONTUL DE PROFIT SI PIERDERE

la data de 30.06.2009

Formularul 20 - pagina 1

- lei -

Denumirea indicatorului	Nr. rd.	Realizări în perioada de raportare	
		30.06.2008	30.06.2009
A	B	1	2
1.Cifra de afaceri netă (rd.02 la 05)	01	8303874	9003388
Productia vândută (ct.701+702+703+704+705+706+708)	02	3214965	3819261
Venituri din vânzarea mărfurilor (ct.707)	03	5088909	5184127
Venituri din dobanzi inregistrate de entitatile al caror obiect de activitate il constituie leasingul (ct. 766)	04	0	0
Venituri din subventii de exploatare aferente cifrei de afaceri nete (ct.7411)	05	0	0
2.Variatia stocurilor de produse finite (ct.711) Sold C	06	0	0
si a productiei in curs de executie Sold D	07	0	0
3.Productia realizata de entitate pentru scopurile sale proprii si capitalizata (ct.721+722)	08	0	0
4.Alte venituri din exploatare (ct.7417+758)	09	13278	8452
VENITURI DIN EXPLOATARE - TOTAL (rd.01+06-07+08+09)	10	8317152	9011840
5. a) Cheltuieli cu materiile prime si materialele consumabile (ct.601+602-7412)	11	96550	77770
Alte cheltuieli materiale (ct.603+604+606+608)	12	20742	20933
b) Alte cheltuieli externe (cu energie si apa) (ct.605-7413)	13	479673	483341
c) Cheltuieli privind mărfurile (ct.607)	14	4316299	4342939
6.Cheltuieli cu personalul (rd.16+17), din care:	15	2058703	2063920
a) Salarii si indemnizatii (ct.641+642-7414)	16	1622826	1631846
b) Cheltuieli cu asigurările si protectia socială (ct.645-7415)	17	435877	432074
7. a) Ajustari de valoare privind imobilizările corporale si necorporale (rd.19-20)	18	102903	204371
a.1) Cheltuieli (ct.6811+6813)	19	102903	204371
a.2) Venituri (ct.7813)	20	0	0
b) Ajustari de valoare privind activele circulante (rd.22-23)	21	14609	1500
b.1) Cheltuieli (ct.654+6814)	22	14609	1500
b.2) Venituri (ct.754+7814)	23	0	0
8. Alte cheltuieli de exploatare (rd.25 la 28)	24	876605	861716
8.1 Cheltuieli privind prestatiile externe (ct.611+612+613+614+621+622+623+624+625+626+627+628-7416)	25	651040	713615
8.2 Cheltuieli cu alte impozite, taxe si vărsaminte asimilate (ct.635)	26	223411	145247
8.3 Cheltuieli cu despăgubiri, donatii si activele cedate (ct.658)	27	2154	2854
Cheltuieli privind dobanzile de refinantare inregistrate de entitatile al caror obiect de activitate il constituie leasingul (ct. 666)	28	0	0
Ajustări privind provizioanele (rd.30-31)	29	0	0
- Cheltuieli (ct.6812)	30	0	0
- Venituri (ct.7812)	31	0	0
CHELTUIELI DE EXPLOATARE - TOTAL (rd.11 la 15 +18+21+24+29)	32	7966084	8056430
PROFITUL SAU PIERDEREA DIN EXPLOATARE - Profit (rd.10-32)	33	351068	955350
- Pierdere (rd.32-10)	34	0	0
9. Venituri din interese de participare (ct.7611+7613)	35	0	448
- din care, veniturile obtinute de la entitatile afiliate	36	0	0
10.Venituri din alte investitii si imprumuturi care fac parte din activele imobilizate (ct.763)	37	0	0
- din care, veniturile obtinute de la entitatile afiliate	38	0	0
11. Venituri din dobânzi (ct.766)	39	42603	167820
- din care, veniturile obtinute de la entitatile afiliate	40	0	0
Alte venituri financiare (ct.762+764+765+767+768)	41	76291	1217
VENITURI FINANCIARE - TOTAL (rd.35+37+39+41)	42	118894	169485
12.Ajustari de valoare privind imobilizarile financiare si a investitiilor financiare detinute ca active circulante (rd.44-45)	43	0	-53
- Cheltuieli (ct.686)	44	0	0
- Venituri (ct.786)	45	0	53
13. Cheltuieli privind dobânzile (ct.666-7418)	46	0	0
- din care, cheltuielile in relatia cu entitatile afiliate	47	0	0
Alte cheltuieli financiare (ct.663+664+665+667+668)	48	19625	1103
CHELTUIELI FINANCIARE - TOTAL (rd.43+46+48)	49	19625	1050
PROFITUL SAU PIERDEREA FINANCIAR(A) - Profit (rd.42-49)	50	99269	168435
- Pierdere (rd.49-42)	51	0	0

14. PROFITUL SAU PIERDEREA CURENT(A) - Profit (rd.10+42-32-49)	52	450337	1123785
- Pierdere (rd.32+49-10-42)	53	0	0
15. Venituri extraordinare (ct.771)	54	0	0
16. Cheltuieli extraordinare (ct.671)	55	0	0
17. PROFITUL SAU PIERDEREA DIN ACTIVITATEA EXTRAORDINARA - Profit (rd.54-55)	56	0	0
- Pierdere (rd.55-54)	57	0	0
VENITURI TOTALE (rd.10+42+54)	58	8436046	9181325
CHELTUIELI TOTALE (rd.32+49+55)	59	7985709	8057540
PROFITUL SAU PIERDERA BRUTA - Profit (rd.58-59)	60	450337	1123785
- Pierdere (rd.59-58)	61	0	0
18. Impozitul pe profit (ct.691)	62	70591	184401
19. Alte impozite ne reprezentate la elementele de mai sus (ct. 698)	63	0	0
20. PROFITUL SAU PIERDERA NET(A) A EXERCITIULUI FINANCIAR	64	379746	939384
- Profit (rd.60-61-62-63)			
- Pierdere (rd.61+62+63-60)	65	0	0

Administrator,

Numele si prenumele :

PLUMB NICULINA

Intocmit,

Numele si prenumele :

RAZVAN RODICA

Calitatea :

DIRECTOR ECONOMIC

Nr.de inregistrare in organismul profesional :

Semnătura

Stampila unității



Semnătura

DATE INFORMATIVE

la data de 30.06.2009

Formularul 30 - pagina 1

- lei -

I. Date privind rezultatul înregistrat		Nr. rd.	Nr. unități	Sume
Unități care au înregistrat profit		01	1	939384
Unități care au înregistrat pierdere		02	0	0

II. Date privind platile restante		Nr. rd.	Total col. 2+3, din care:	Pentru activitatea curentă	Pentru activitatea de investitii
A		B	1	2	3
Plăți restante - total (rd.04+08+14 la 18 +22), din care:		03	65383	65383	0
Furnizori restanti - total (rd.05 la 07), din care:		04	65383	65383	0
- peste 30 de zile		05	55690	55690	0
- peste 90 de zile		06	6945	6945	0
- peste 1 an		07	2748	2748	0
Obligatii restante față de bugetul asigurarilor sociale - total (rd.09 la 13), din care:		08	0	0	0
- contributii pentru asigurări sociale de stat datorate de angajatori, salariați și alte persoane asimilate		09	0	0	0
- contributii pentru fondul asigurărilor sociale de sănătate		10	0	0	0
- contributia pentru pensia suplimentară		11	0	0	0
- contributii pentru bugetul asigurarilor pentru somaj		12	0	0	0
- alte datorii sociale		13	0	0	0
Obligatii restante față de bugetele fondurilor speciale și alte fonduri		14	0	0	0
Obligatii restante față de alti creditori		15	0	0	0
Impozite și taxe neplătite la termenul stabilit la bugetul de stat		16	0	0	0
Impozite și taxe neplătite la termenul stabilit la bugetele locale		17	0	0	0
Credite bancare nerambursate la scadență - total (rd.19 la 21)		18	0	0	0
- restante după 30 zile		19	0	0	0
- restante după 90 zile		20	0	0	0
- restante după 1 an		21	0	0	0
Dobânzi restante		22	0	0	0

III. Numărul mediu de salariați	Nr. rd.	30.06.2008	30.06.2009
Numărul mediu de salariați	23	131	122

IV. Plăți de dobânzi și redevențe	Nr. rd.	Sume (lei)
Venituri brute din dobânzi plătite de persoanele juridice române către persoanele fizice nerezidente din statele membre ale Uniunii Europene, din care:	24	0
- impozitul datorat la bugetul de stat	25	0
Venituri brute din dobânzi plătite de persoanele juridice române către persoanele juridice afiliate *) nerezidente din statele membre ale Uniunii Europene, din care:	26	0
- impozitul datorat la bugetul de stat	27	0
Venituri din redevențe plătite de persoanele juridice române către persoane juridice afiliate *) nerezidente din statele membre ale Uniunii Europene, din care:	28	0
- impozitul datorat la bugetul de stat	29	0

V. Tichete de masă	Nr. rd.	Sume (lei)
Contravaloarea tichetelor de masă acordate salariaților	30	117411

	Nr. rd.	30.06.2008	30.06.2009
VI. Cheltuieli de inovare **) - total (rd.32 la 34), din care:	31	0	0
- chelt.de inovare finalizate în cursul perioadei	32	0	0
- chelt.de inovare în curs de finalizare în cursul perioadei	33	0	0
- chelt.de inovare abandonate în cursul perioadei	34	0	0

VII. Alte informatii	Nr. rd.	30.06.2008	30.06.2009
Imobilizări financiare, în sume brute (rd. 36 + 42), din care:	35	2346009	2350435
Actiuni deținute la entitățile afiliate, interese de participare, alte titluri imobilizate, în sume brute (ct. 261 + 263 + 265) (rd. 37 la 41), din care:	36	2346009	2350435
- actiuni cotate	37	2346009	2350435
- actiuni necotate	38	0	0
- părți sociale	39	0	0
- obligatiuni	40	0	0
- actiuni emise de organismele de plasament colectiv (inclusiv de SIF-uri)	41	0	0
Creante imobilizate în sume brute (rd. 43 + 44), din care:	42	0	0
- creante imobilizate în lei (din ct. 267)	43	0	0
- creante imobilizate în valută (din ct. 267)	44	0	0
Creante comerciale, avansuri acordate furnizorilor și alte conturi asimilate, în sume brute (ct. 4092 + 411 + 413 + 418)	45	745605	1089180
Creante în legatură cu personalul și conturi asimilate (ct. 425 + 4282)	46	0	0
Creante în legatură cu bugetul asigurărilor sociale și bugetul statului (ct. 431 + 437 + 4382 + 441 + 4424 + 4428 + 444 + 445 + 446 + 447 + 4482)	47	10505	4997
Alte creante (ct. 451 + 453 + 456 + 4582 + 461 + 471 + 473)	48	122234	102887
Dobanzi de încasat (ct. 5187)	49	0	0
Investiții pe termen scurt, în sume brute (ct. 501 + 505 + 506 + 508) (rd. 51 la 55), din care:	50	0	0
- actiuni cotate	51	0	0
- actiuni necotate	52	0	0
- părți sociale	53	0	0
- obligatiuni	54	0	0
- actiuni emise de organismele de plasament colectiv (inclusiv de SIF-uri)	55	0	0
Alte valori de încasat (ct. 5113 + 5114)	56	0	0
Casa în lei și în valută (rd. 58 + 59), din care:	57	36024	39153
- în lei (ct. 5311)	58	36024	39153
- în valută (ct. 5314)	59	0	0
Conturi curente la bănci în lei și în valută (rd. 61 + 62), din	60	2615125	4407766
- în lei (ct. 5121)	61	2524919	4326627
- în valută (ct. 5124)	62	90206	81139
Alte conturi curente la bănci și acreditive (rd. 64 + 65), din care:	63	0	0
- sume în curs de decontare, acreditive și alte valori de încasat, în lei (ct. 5112 + 5125 + 5411)	64	0	0
- sume în curs de decontare și acreditive în valută (ct. 5125 + 5412)	65	0	0
Datorii (rd. 67 + 70 + 73 + 76 + 79 + 82 + 83 + 86 la 90), din care:	66	983318	1086129
- Împrumuturi din emisiuni de obligatiuni și dobanzile aferente, în sume brute (ct. 161 + 1681) (rd. 68 + 69), din care:	67	0	0
- în lei	68	0	0
- în valută	69	0	0
- Credite bancare interne pe termen scurt și dobanzile aferente (ct. 5191 + 5192 + 5197 + din ct. 5198) (rd. 71 + 72), din care:	70	0	0
- în lei	71	0	0
- în valută	72	0	0

- Credite bancare externe pe termen scurt si dobanzile aferente (ct. 5193 + 5194 + 5195 + din ct.5198) (rd. 74 + 75), din care:	73	0	0
- in lei	74	0	0
- in valuta	75	0	0
- Credite bancare pe termen lung si dobanzile aferente (ct. 1621 + 1622 + 1627 + din ct.1682) (rd. 77 + 78), din care:	76	0	0
- in lei	77	0	0
- in valuta	78	0	0
- Credite externe pe termen lung (ct. 1623 + 1624 + 1625 + din ct.1682) (rd. 80 + 81), din care:	79	0	0
- in lei	80	0	0
- in valuta	81	0	0
- Credite de la trezoreria statului (ct. 1626 + din ct. 1682)	82	0	0
- Alte imprumuturi si dobanzile aferente (ct. 166 + 167 + 1685 + 1686 + 1687) (rd. 84 + 85), din care:	83	61796	111752
- in lei	84	61796	111752
- in valuta	85	0	0
- Datorii comerciale, avansuri primite de la clienti si alte conturi asimilate, în sume brute (ct. 401 + 403 + 404 + 405 + 408 + 419)	86	385199	413011
- Datorii in legatura cu personalul si conturi asimilate (ct. 421 + 423 + 424 + 426 + 427 + 4281)	87	86576	75521
- Datorii in legatura cu bugetul asigurarilor sociale si bugetul statului (ct. 431 + 437 + 4381 + 441 + 4423 + 4428 + 444 + 446 + 447 + 4481)	88	236104	333578
- Alte datorii (ct. 451 + 453 + 455 + 456 + 457 + 4581 + 462 + 472 + 473 + 269 + 509)	89	213643	152267
- Dobanzi de platit (ct. 5186)	90	0	0
Capital subscris varsat (ct. 1012) (rd. 92 la 94), din care:	91	7155500	7155500
- actiuni cotate	92	7155500	7155500
- actiuni necotate	93	0	0
- parti sociale	94	0	0
VIII. Informatii privind cheltuielile cu colaboratorii	Nr. rd.	30.06.2008	30.06.2009
Cheltuieli cu colaboratorii (ct. 621)	95	15000	15000

Administrator,

Numele si prenumele :

PLUMB NICULINA

Semnătura

Stampila unității



Intocmit,

Numele si prenumele :

RAZVAN RODICA

Calitatea :

DIRECTOR ECONOMIC

Nr.de inregistrare in organismul profesional :

Semnătura

BALANTA DE VERIFICARE PENTRU LUNA Iunie

CU REFERINTA LA INCEPUTUL ANULUI 09

CONT	SOLDURI INITIALE INCEPUT AN		RULAJ CUMULAT DE LA INCEPUT AN		TOTAL SUME		SOLDURI	
	DEBIT	CREDIT	DEBIT	CREDIT	DEBIT	CREDIT	DEBIT	CREDIT
1012	CAPITAL SUBSCRIS VARSAT							
		7155500,00				7155500,00		7155500,00
105	REZERVE DIN REEVALUARE							
		140478734,59	117858,15		117858,15	140478734,59		140360876,44
1061	REZERVA LEGALE							
		786703,00				786703,00		786703,00
1065	REZERVA REPREZENTAND SURP.REALIZAT DIN REZERVA DIN REEVALUAR							
			39551,90			39551,90		39551,90
10650	REZERVA REPREZENTAND SURP.REALIZAT DIN REZ.REEVAL.-DEDUCTIBI							
			78306,25			78306,25		78306,25
1068	ALTE REZERVA							
		642852,00		984026,29		1626878,29		1626878,29
1171	REZULTATUL REPORTAT REPR.PROFITUL NEREPARTIZAT							
		600000,00	984026,29	384026,29	984026,29	984026,29		
1211	PROFIT SI PIERDERE							
			8241994,29	9181378,30	8241994,29	9181378,30		939384,01
1212	PROFIT SI PIERDERE REPARTIZAT AN PRECEDENT							
		413595,29	413595,29		413595,29	413595,29		
129	REPARTIZAREA PROFITULUI							
		29569,00	384026,29	413595,29	413595,29	413595,29		
1311	SUBVENTII-IMOBILIZARE CORPORALA							
		69230,93				69230,93		69230,93
1518	ALTE PROVIZIOANE PT.RISCURI SI CHELTUIELI							
		41350,00				41350,00		41350,00
1672	ALTE IMPRUMUTURI SI DATORII ASIMILATE-GARANTII CHIRII							
		66431,23		45320,85		111752,08		111752,08
2051	CONCESIUNI,BREVETE ,LICENTE,MARCI COM.SI ALTE DREP.ACHIZIT.							
		18535,44			18535,44		18535,44	
2111	TERENURI							
		135330562,56		744,00	135330562,56	744,00	135329818,56	
212	CONSTRUCTII							
		9848383,23	0,16		9848383,39		9848383,39	
2131	ECHIPAMENTE TEHNOLOGICE(MASINI,UTILAJE SI INST.LUCRU)							
		283244,37			283244,37		283244,37	
2132	APARATE SI INST. DE MASURARE,CONTROL SI REGLARE							
		76111,73	7239,22		83350,95		83350,95	
2133	MIJLOACE DE TRANSPORT							
		220385,01	75501,88		295886,89		295886,89	
214	MOBILIER,APARATURA BIROTICA,ECHIPAMENTE PR.UMANA SI ALTE AC.							
		36069,15			36069,15		36069,15	
2311	MENAJARI DE TERENURI SI CONSTRUCTII							
		4047,36	82741,10	82741,10	86788,46	82741,10	4047,36	
265	TITLURI DE PARTICIPARE DETINUTE LA SOCIETATI							
		2351534,05		1099,00	2351534,05	1099,00	2350435,05	
2805	AMORTIZAREA CONCESIUNILOR,BREVETELOR,LICENTE SI ALTE DR.							
		13573,04		1035,00		14608,04		14608,04
2812	AMORTIZAREA CONSTRUCTIILOR							
		1154691,69		175119,33		1329811,02		1329811,02
28131	AMORTIZAREA ECHIPAMENTELOR TEHNOLOGICE(MASINI,UTILAJE SI INS							
		104062,08		19435,90		123497,98		123497,98
28132	AMORTIZAREA APARATELOR SI INSTAL.DE MASURA,CONTROL SI REGLAR							
		41667,45		5461,91		47129,36		47129,36
28133	AMORTIZAREA MIJL. DE TRANSPORT							
		219283,39		1101,62		220385,01		220385,01
2814	AMORTIZAREA ALTOR IMOBILIZARI CORPORALE							
		14061,88		2217,48		16279,36		16279,36

CONT	SOLDURI INITIALE	INCEPUT AN	RULAJ CUMULAT DE LA INCEPUT AN		TOTAL SUME		SOLDURI	
	DEBIT	CREDIT	DEBIT	CREDIT	DEBIT	CREDIT	DEBIT	CREDIT
2963	Provizioane pt.deprecierea imobilizarilor financiare-titluri	785762,85	53,50		53,50	785762,85		785709,35
301	MATERII PRIME							
	425,87		4411,24	4303,27	4837,11	4303,27	533,84	
3021	MATERIALE AUXILIARE							
	8372,47		35391,71	35504,82	43764,18	35504,82	8259,36	
3022	COMBUSTIBILI							
	4640,44		33912,94	27655,48	38553,38	27655,48	10897,90	
3023	MATERIALE PENTRU AMBALAT							
	0,20				0,20		0,20	
3024	PIESE DE SCHIMB							
	1486,42		9422,92	9509,71	10909,34	9509,71	1399,63	
3028	ALTE MATERIALE CONSUMABILE							
	229,15		1031,73	1022,10	1260,88	1022,10	238,78	
303	MATERIALE DE NATURA OBIECTELOR DE INVENTAR							
	34935,40		11425,95	20933,31	46361,35	20933,31	25428,04	
345	PRODUSE FINITE							
			3956,69	3956,69	3956,69	3956,69		
3711	MARFURI IN DEPOZIT							
	363758,29		1088222,59	1086873,06	1451980,88	1086873,06	365107,82	
3712	MARFURI IN UNITATILE CU AMANUNTUL							
	499957,75		4732803,77	4644072,66	5232761,52	4644072,66	588688,86	
3782	DIFERENTE DE PRET LA MARFURILE CU AMANUNTUL							
	71227,67		642307,61	651315,54	642307,61	722543,21		80235,60
3811	AMBALAJE DE LA MARFURI							
	34,30		-24,00		10,30		10,30	
3812	AMBALAJE GOALE							
	240,49		-31,30		209,19		209,19	
4011	FURNIZORI DIN APROVIZIONARE MARFURI SI PRESTARI SERVICII							
	383885,69		6595884,06	6621728,93	6595884,06	7005614,62		409730,56
4012	FURNIZORI DIN APROVIZIONARE MATERIALE							
			98830,77	99463,13	98830,77	99463,13		632,36
4013	FURNIZORI CAMERA DE MUNCA							
	570,00		3312,00	3290,00	3312,00	3860,00		548,00
4014	FURNIZORI -DECONTARI PE BAZA DE CONVENTIE							
	2100,00		15000,00	15000,00	15000,00	17100,00		2100,00
404	FURNIZORI DE IMOBILIZARI							
			84116,55	84116,55	84116,55	84116,55		
4111	CLIENTI DIN VANZARI MARFURI SI PRESTARI SERVICII							
	862083,78		6813981,43	6586885,21	7676065,21	6586885,21	1089180,00	
421	PERSONAL -SALARII DATORATE							
	91092,00		1534935,00	1514435,00	1534935,00	1605527,00		70592,00
423	PERSONAL - AJUTOARE MATERIALE DATORATE							
	3575,00		14867,00	14427,00	14867,00	18002,00		3135,00
425	AVANSURI ACORDATE PERSONALULUI							
			526948,00	526948,00	526948,00	526948,00		
426	DREPTURI DE PERSONAL NERIDICATE							
	509,60					509,60		509,60
427	RETINERI DIN REMUNERATII DATORATE TERTI-RATE,CHIRII,PENSIE A							
	819,00		4385,00	4166,00	4385,00	4985,00		600,00
4281	ALTE DATORII IN LEG. CU PERSONALUL-GARANTII							
	1382,68		24057,96	23360,28	24057,96	24742,96		685,00
4311	CONTRIBUTIA ASIG.SOCIALE ANGAJATOR 19,5%							
	50208,00		307728,00	309880,00	307728,00	360088,00		52360,00
4312	CONTRIBUTIA ASIG.SOCIALE ASIGURAT 9,5%							
	26506,00		156927,00	156852,00	156927,00	183358,00		26431,00
4313	CONTRIBUTIA ASIGURARE SANATATE ANGAJATOR 6%							
	14412,00		80161,00	78752,00	80161,00	93164,00		13003,00

CONT	SOLDURI INITIALE DEBIT	INCEPUT AN CREDIT	RULAJ CUMULAT DE LA DEBIT	INCEPUT AN CREDIT	TOTAL SUME DEBIT	CREDIT	SOLDURI DEBIT	CREDIT
4314	CONTRIBUTIA ASIGURARE SANATATE ASIGURAT 6,5%	15052,00	84121,00	82759,00	84121,00	97811,00		13690,00
4315	FD.DE RISC SI BOLI PROFESIONALE 0,653%	1467,00	4064,00	3113,00	4064,00	4580,00		516,00
4316	Contributie pt.concedii si indemnizatii de la PJ 0,85%	2981,00	14427,00	14987,00	17408,00	14987,00	2421,00	
4371	CONTRIBUTIA FOND SOMAJ ANGAJATOR 2%	1106,00	6439,00	6403,00	6439,00	7509,00		1070,00
4372	CONTRIBUTIA FOND SOMAJ ASIGURAT 1%	1115,00	6470,00	6430,00	6470,00	7545,00		1075,00
4373	CONTRIBUTIA FOND DE GARANTARE PTR.CREANTE 0,25%	570,00	3300,00	3265,00	3300,00	3835,00		535,00
4411	IMPOZIT PE PROFIT CURENT	52107,00	145222,00	184401,00	145222,00	236508,00		91286,00
4423	TVA DE PLATA	188165,00	737757,00	653551,00	737757,00	841716,00		103959,00
4426	TVA DEDUCTIBILA		1065582,00	1065582,00	1065582,00	1065582,00		
4427	TVA COLECTATA		1719133,00	1719133,00	1719133,00	1719133,00		
44282	TVA NEEXIGIBILA AMANUNT-CREDITOR	79825,18	741490,60	755657,76	741490,60	835482,94		93992,34
4441	IMPOZITUL PE SALARII-SEDIU SOCIAL	22364,00	113740,00	110033,00	113740,00	132397,00		18657,00
44411	IMPOZITUL PE VENIT REALIZAT IN BAZA CONVENTIEI CIVILE	400,00	2400,00	2400,00	2400,00	2800,00		400,00
44421	IMPOZITUL PE SALARII-PUNCT DE LUCRU SECT 1	931,00	6588,00	6865,00	6588,00	7796,00		1208,00
44423	IMPOZITUL PE SALARII-PUNCT DE LUCRU SECT.3-INDUSTRIILOR	2065,00	9291,00	8016,00	9291,00	10081,00		790,00
44424	IMPOZITUL PE SALARII-PUNCT DE LUCRU SECT.3-REBREANU	4075,00	5388,00	4075,00	5388,00			1313,00
44426	IMPOZITUL PE SALARII-PUNCT DE LUCRU SECT.6	5115,00	30720,00	30283,00	30720,00	35398,00		4678,00
44427	IMPOZITUL PE SALARII-sucursala CALARASI	2672,00	16268,00	16203,00	16268,00	18875,00		2607,00
4461	ALTE IMPOZITE,TAXE SI VARSAM.ASIMIL.-IMP.PE CLADIRI SI TEREN	131817,00	129241,00	131817,00	129241,00	2576,00		
4463	ALTE IMPOZITE,TAXE SI VARS. ASIM.-TAXE PE MIJL. DE TRANSPORT	3752,00	3752,00	3752,00	3752,00			
4465	ALTE IMPOZITE, TAXE SI VARS. ASIM. - TAXE DE TIMBRU	10351,70	10351,70	10351,70	10351,70			
4468	ALTE IMPOZITE,TAXE SI VARS. ASIM.-TARIF TURDN	1809,35	1809,35	1809,35	1809,35			
4469	ALTE IMPOZITE,TAXE SI VARS. ASIM.-TAXA FIRMA	20,00	20,00	20,00	20,00			
4472	FONDURI PENTRU MEDIU,NOXE SI 3% DIN VAL.DESEURI VALORIFICATE	73,00	73,00	73,00	73,00			
455	SUME DARORATE ASOCIATILOR	144478,00	370,63		370,63	144478,00		144107,37
46121	DEBITORI DIN GARANTII PENTRU LICITATII	4842,25	14887,53	10076,25	19729,78	10076,25	9653,53	
46122	DEBITORI DIN RECLAM., DOSARE-ACTIUNI JUDECATORESTI	4691,05			4691,05		4691,05	
4613	DEBITORI DIN PAGUBE PERSOANE FIZICE	81562,86	14,24	890,24	81577,10	890,24	80686,86	
4614	DEBITORI DIN GARANTII AMBALAJE SI FD.REPAR.-MAGAZINE	1143,40	-1053,40		90,00		90,00	

CONT	SOLDURI INITIALE INCEPUT AN		RULAJ CUMULAT DE LA INCEPUT AN	TOTAL SUME		SOLDURI	
	DEBIT	CREDIT		DEBIT	CREDIT	DEBIT	CREDIT
4621	CREDITORI DIVERSI	8264,62	568,95	463,60	568,95	8728,22	8159,27
471	CHELTUIELI INREGISTRATE IN AVANS	416,82	2685,84	1490,37	3102,66	1490,37	1612,29
473	DECONTARI DIN OPERATIUNI IN CURS DE CLARIFICARE	1938,29	4560,77	345,67	6499,06	345,67	6153,39
51211	CONT CURENT- IN LEI-BCR OLTENITA	89889,11	936439,88	974241,64	1026328,99	974241,64	52087,35
51212	CONT CURENT-LEI BCIT OTOPENI	37811,82	120019,20	131947,76	157831,02	131947,76	25883,26
51213	CONT CURENT-LEI BCR UNIREA		236895477,52	236895477,52	236895477,52	236895477,52	
51214	CONT DEPOZITE-LEI BCR UNIREA -DIVIDENDE NERIDICATE	144478,00			144478,00		144478,00
51215	CONT CURENT-IN LEI-BRD UNIRII	144151,11	597489,15	398796,87	741640,26	398796,87	342843,39
51217	CONT DEPOZIT DE BUNA EXECUTIE-LEI BCR UNIREA	30646,05	1436,00	30646,05	32082,05	30646,05	1436,00
51218	CONT DEPOZIT-LEI-BCR UNIRE	768625,00		768625,00	768625,00	768625,00	
51219	CONT CURENT-IN LEI-TREZORERIE SECT.2	499794,01	788663,33	1247532,00	1288457,34	1247532,00	40925,34
51220	CONT CURENT-LEI BANCA TRANSILVANIA-REGINA ELISABETA	-15,00	4360604,36	4331032,40	4360589,36	4331032,40	29556,96
51221	CONT DEPOZIT-LEI BANCA TRANSIVANIA-REGINA ELISABETA	30488,76	1608032,36	1638521,12	1638521,12	1638521,12	
51222	CONT CURENT LEI BANC POST AG.TITAN	491,85		76,60	491,85	76,60	415,25
51223	CONT CURENT-LEI BANCA RAIFFEISEN AG.TRAIAN	883,77	0,85		884,62		884,62
51224	CONT DEPOZIT-LEI BANC POST TITAN	1000000,00	1121332,00	1060666,00	2121332,00	1060666,00	1060666,00
51225	CONT DEPOZIT OVERNIGHT AUTOMAT-LEI BCR UNIREA	820707,22	230212004,05	229760775,12	231032711,27	229760775,12	1271936,15
51226	CONT CURENT-LEI BANCA ALPHA BANK-UNIRII		529645,51		529645,51		529645,51
51227	CONT CURENT CARD BANCA TRANSILVANIA-REG.ELISABETA	709470,00		709470,00	709470,00	709470,00	
51228	CONT DEPOZIT-LEI BANCA TRANSILVANIA-REG.ELISABETA	300000,00			300000,00		300000,00
51229	CEC BANK -TRAIAN		525888,99	525841,92	525888,99	525841,92	47,07
51230	CEC BANK -DEPOZIT ANIVERSAR 145 ANI		500000,00		500000,00		500000,00
51231	CEC BANK -DEPOZIT RATA FIXA		25821,92		25821,92		25821,92
51242	CONT IN DEVIZE-BRD UNIREA-\$	62421,36	34,69	3,74	62456,05	3,74	62452,31
51243	CONT IN DEVIZE-BRD UNIREA-EURO	18687,16			18687,16		18687,16
5311	CASA IN LEI	37477,42	4997806,14	4996130,71	5035283,56	4996130,71	39152,85
5321	ALTE VALORI - TIMBRE FISCALE SI POSTALE	215,63	445,17	360,30	660,80	360,30	300,50
5328	ALTE VALORI - TICHETE DE MASA	548,46	117591,55	117410,73	118140,01	117410,73	729,28
542	AVANSURI DIN TREZORERIE		1139969,15	1139969,15	1139969,15	1139969,15	

CONT	SOLDURI INITIALE INCEPUT AN		RULAJ CUMULAT DE LA INCEPUT AN		TOTAL SUME		SOLDURI	
	DEBIT	CREDIT	DEBIT	CREDIT	DEBIT	CREDIT	DEBIT	CREDIT
5811	VIRAMENTE INTERNE		13085564,35	13085564,35	13085564,35	13085564,35		
601	CHELTUIELI CU MATERII PRIME		3959,08	3959,08	3959,08	3959,08		
6021	CHELTUIELI CU MATERIALELE AUXILIARE		35504,82	35504,82	35504,82	35504,82		
6022	CHELTUIELI PRIVIND COMBUSTIBILUL		27774,48	27774,48	27774,48	27774,48		
6024	CHELTUIELI PRIVIND PIESELE DE SCHIMB		9509,71	9509,71	9509,71	9509,71		
6028	CHELTUIELI PRIVIND ALTE MATERIALE CONSUMABILE		1022,10	1022,10	1022,10	1022,10		
603	CHELTUIELI PRIVIND MATERIALELE DE NATURA OBIETELOR DE INVENT		20933,31	20933,31	20933,31	20933,31		
605	CHELTUIELI PRIVIND ENERGIA SI APA		483340,61	483340,61	483340,61	483340,61		
6071	CHELTUIELI PRIVIND MARFURILE-DEPOZIT		1082664,28	1082664,28	1082664,28	1082664,28		
6072	CHELTUIELI PRIVIND MARFURILE LA AMANUNT		3260274,45	3260274,45	3260274,45	3260274,45		
611	CHELTUIELI CU INTRETINEREA SI REPARATIILE		20554,88	20554,88	20554,88	20554,88		
612	CHELTUIELI CU REDEVENTE, LOCATIILE DE GESTIUNE SI CHIRII		1008,42	1008,42	1008,42	1008,42		
613	CHELTUIELI CU PRIMELE DE ASIGURARE		12999,00	12999,00	12999,00	12999,00		
614	CHELTUIELI CU STUDIILE SI CERCETARILE		1030,00	1030,00	1030,00	1030,00		
621	CHELTUIELI CU COLABORATORII		15000,00	15000,00	15000,00	15000,00		
622	CHELTUIELI PRIVIND COMISIOANELE SI ONORARIILE		21728,00	21728,00	21728,00	21728,00		
6231	CHELTUIELI DE RECLAMA SI PUBLICITATE		237,10	237,10	237,10	237,10		
6232	CHELTUIELI DE PROTOCOL		7176,07	7176,07	7176,07	7176,07		
624	CHELTUIELI CU TRANSPORTUL DE BUNURI SI PERSONAL		840,32	840,32	840,32	840,32		
625	CHELTUIELI CU DEPLASARI, DETASARI SI TRANSFERARI		899,31	899,31	899,31	899,31		
626	CHELTUIELI POSTALE SI TAXE DE TELECOMUNICATII		58428,08	58428,08	58428,08	58428,08		
627	CHELTUIELI CU SERVICII BANCARE SI ASIMILATE		16544,28	16544,28	16544,28	16544,28		
628	ALTE CHELTUIELI CU SERVICII EXECUTATE DE TERTI		557169,85	557169,85	557169,85	557169,85		
635	CHELTUIELI CU ALTE IMPOZITE, TAXE SI VARSAMINTE ASIMILATE		145247,05	145247,05	145247,05	145247,05		
641	CHELTUIELI CU SALARIILE PERSONALULUI		1514435,00	1514435,00	1514435,00	1514435,00		
642	CHELTUIELI PRIVIND MATERIALE NESTOCATE-TICHETE DE MASA		117410,73	117410,73	117410,73	117410,73		
6451	CONTRIBUTIA ASIGURARI SOCIALE ANGAJATOR 19,5%		309880,00	309880,00	309880,00	309880,00		
6452	CONTRIBUTIA LA FOND SOMAJ ANGAJATOR 2%		6403,00	6403,00	6403,00	6403,00		
6453	CONTRIBUTIA LA ASIGURARI DE SANATATE ANGAJATOR 6%		78752,00	78752,00	78752,00	78752,00		

CONT	SOLDURI INITIALE INCEPUT AN		RULAJ CUMULAT DE LA INCEPUT AN		TOTAL SUME		SOLDURI	
	DEBIT	CREDIT	DEBIT	CREDIT	DEBIT	CREDIT	DEBIT	CREDIT
6454	CONTRIBUTIA LA FOND DE GARANTARE PT.CREANTE 0,25%		3265,00	3265,00	3265,00	3265,00		
6455	CONTRIBUTIA LA FOND DE RISC SI BOLI PROFESIONALE 0,546%		3113,00	3113,00	3113,00	3113,00		
6456	CONTRIBUTIA LA FOND INDEMNIZ.PT.CONC.MEDICALE 0,85%		11184,00	11184,00	11184,00	11184,00		
6458	ALTE CHELTUIELI PRIVIND ASIGURARILE SI PROTECTIA SOCIALA		19477,15	19477,15	19477,15	19477,15		
654	PIERDERI DIN CREANTE SI DEBITORI DIVERSI		1500,00	1500,00	1500,00	1500,00		
6582	ALTE CHELTUIELI DE EXPLOATARE-DONATII SI SUBVENTII ACORDATE		2109,28	2109,28	2109,28	2109,28		
6583	ALTE CHELTUIELI DE EXPLOATARE-DIN ACTIVE CEDATE SI OP.CAPIT		744,00	744,00	744,00	744,00		
6588	ALTE CHELTUIELI DE EXPLOATARE		1,11	1,11	1,11	1,11		
5641	CHELTUIELI ACTIUNI CEDATE		1099,00	1099,00	1099,00	1099,00		
665	CHELTUIELI DIN DIFERENTE DE CURS VALUTAR		3,74	3,74	3,74	3,74		
681	CHELTUIELI DE EXPLOATARE PRIVIND AMORTIZAREA IMOBILIZARILOR		204371,08	204371,08	204371,08	204371,08		
6911	CHELTUIELI CU IMPOZITUL PE PROFIT CURENT		184401,00	184401,00	184401,00	184401,00		
7012	VENITURI DIN VANZAREA PRODUSELOR FINITE		8206,08	8206,08	8206,08	8206,08		
704	VENITURI DIN LUCRARI EXECUTATE SI SERVICII PRESTATE		791745,02	791745,02	791745,02	791745,02		
706	VENITURI DIN REDEVENTE, LOCATII DE GESTIUNE, CHIRII		3019310,06	3019310,06	3019310,06	3019310,06		
7071	VENITURI DIN VANZAREA MARFURILOR - MARFURI CU RIDICATA		1281544,50	1281544,50	1281544,50	1281544,50		
7072	VENITURI DIN VANZAREA MARFURILOR - MARFURI CU AMANUNTUL		3902582,06	3902582,06	3902582,06	3902582,06		
711	VARIATIA STOCURILOR		3956,69	3956,69	3956,69	3956,69		
7588	ALTE VENITURI DIN EXPLOATARE		8451,77	8451,77	8451,77	8451,77		
7613	VENITURI DIN TITLURI DE PART.DETINUTE LA ALTE SOCIETATI		448,27	448,27	448,27	448,27		
7641	VENITURI DIN IMOBILIZARI FINANCIARE CEDATE		1215,00	1215,00	1215,00	1215,00		
766	VENITURI DIN DOBANZI		167820,38	167820,38	167820,38	167820,38		
768	ALTE VENITURI FINANCIARE		1,66	1,66	1,66	1,66		
786	VENITURI FINANCIARE DIN PROVIZIOANE		53,50	53,50	53,50	53,50		
TOT:	153759483,86	153759483,86	553028986,16	553028986,16	706788470,02	706788470,02	154895558,12	154895558,12

